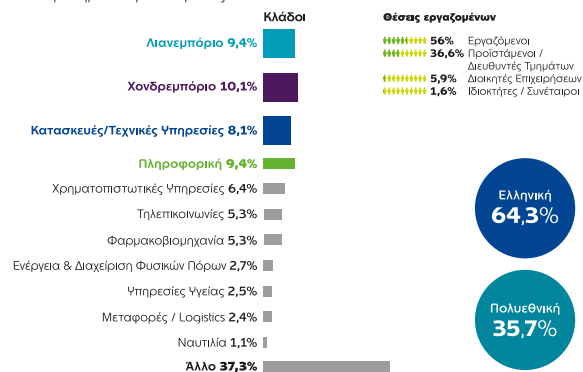


# Έρευνα Ικανοποίησης Εργαζομένων 2019



## Ποιο απάντησαν

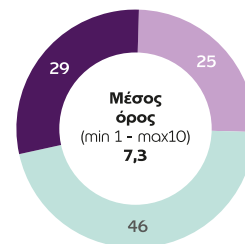
Η έρευνα πραγματοποιήθηκε σε συνεργασία με την εταιρία ερευνών Focus Βορί από τις 22/10 έως τις 12/11. Συνολικά, συμμετείχαν 1.276 εργαζόμενοι του ιδιωτικού τομέα από όλη την Ελλάδα, μέσω online ερωτηματολογίων διάρκειας 7 λεπτών.



## Βαθμός Ικανοποίησης

Το 29% του συνόλου των εργαζομένων δηλώνει αρκετά ικανοποιημένο από τη σημερινή θέση εργασίας του.

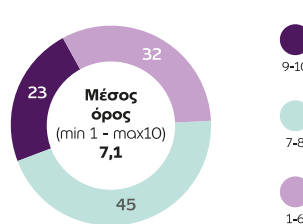
### Σύνολο εργαζομένων



## Βαθμός Ικανοποίησης εργαζομένων έως 30 ετών

Στο συγκεκριμένο ηλικιακό ομίλο η Ικανοποίηση παρουσιάζεται μειωμένη, με τους αρκετά ικανοποιημένους να αγγίζουν το 23%, ενώ αυτοί που εκφράζουν δυσαρέσκεια φτάνουν το 32%. Έτσι, το νεότερο εργατικό δυναμικό φαίνεται να είναι η σημερινή πρόκληση των HR Managers!

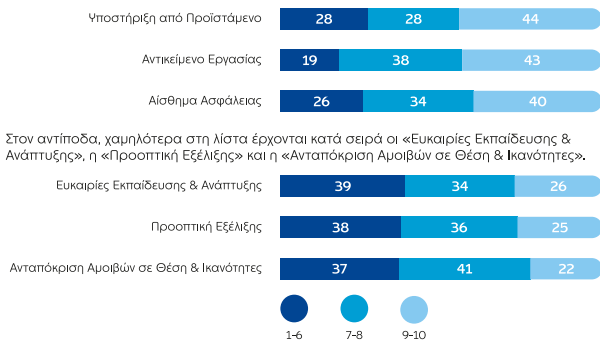
### Εως 30 ετών



## 9 ΣΤΟΥΣ 10 εργαζόμενους λαμβάνουν τουλάχιστον μία παροχή από την εταιρία στην οποία εργάζονται.

### Ικανοποίηση ως προς τις επιμέρους παραμέτρους

Οι top 3-παραμέτροι με «θετικό πρόσημο» ικανοποίησης αφορούν στην «Υποστήριξη από τον Προϊστάμενο», στο «Αντικείμενο Εργασίας» και στο «Αίσθημα Ασφάλειας».



### Παροχές που λαμβάνουν σήμερα

Σημαντικά περισσότερες παροχές φαίνεται να λαμβάνουν οι εργαζόμενοι σε Πολυεθνικές Εταιρίες.

Παράμετρος	Ελληνικές Εταιρίες (%)	Πολυεθνικές Εταιρίες (%)
Ασφαλιστικό πρόγραμμα υγείας	46	81
Διατακτικές σίτισης	53	67
Παροχές σε είδος	35	51
Χρήση parking	30	41
Εργασία εξ αποστάσεως	14	35
Παροχές για μετακίνηση	19	26
Χρήση εστιατορίου στον χώρο εργασίας	16	30
Προγράμματα προσωπικού ενδιαφέροντος	19	26
Επιπλέον ημέρες άδειας	15	25
Συνταξοδοτικό πρόγραμμα	9	32
Εκδηλώσεις / δράσεις για τα παιδιά	11	24
Υποστήριξη για νέα ζευγάρια / νέους γονείς	10	18
Παροχές για το well-being των εργαζομένων	5	17
Οικονομική υποστήριξη για τους επιτυγχόντες	5	6
Παροχές για παιδικό σταθμό	3	6
Δωροεπιταγές για γραφική ύλη / βιβλία	3	3
Τίποτα από τα παραπάνω	15	3

**Μέσος αριθμός παροχών σε Ελληνικές Εταιρίες: 3,4**

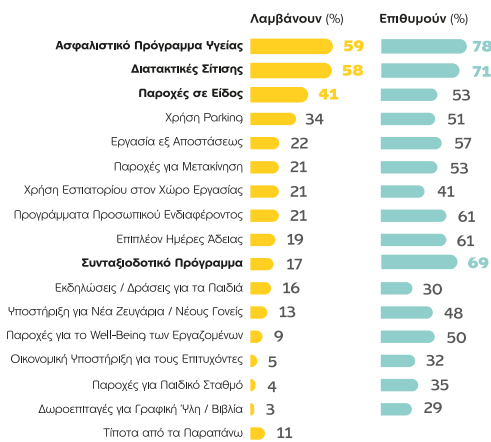
**Μέσος αριθμός παροχών σε Πολυεθνικές Εταιρίες: 5,0**

### Προσδοκίες για τον επόμενο χρόνο



Οι εργαζόμενοι έως 30 ετών περιμένουν ότι θα βελτιωθούν οι «Αμοιβές» τους σε σχέση με τη «Θέση και τις Ικανότητες» τους, το «Αντικείμενο Εργασίας» τους και τις «Ευκαιρίες Εκπαίδευσης & Ανάπτυξης», γεγονός που επηρεάζει σημαντικά τη συνολική κατάταξη που παρουσιάζεται παραπάνω.

### Επιθυμητές παροχές για το μέλλον



**Μέσος όρος παροχών που επιθυμούν: 4,1%**

**Μέσος όρος παροχών που επιθυμούν: 8,2%**

**Προγράμματα υγείας και κάλυψη καθημερινών αναγκών όπως το φαγητό βρίσκονται στην κορυφή της λίστας των παροχών που επιθυμούν για το μέλλον οι εργαζόμενοι.**